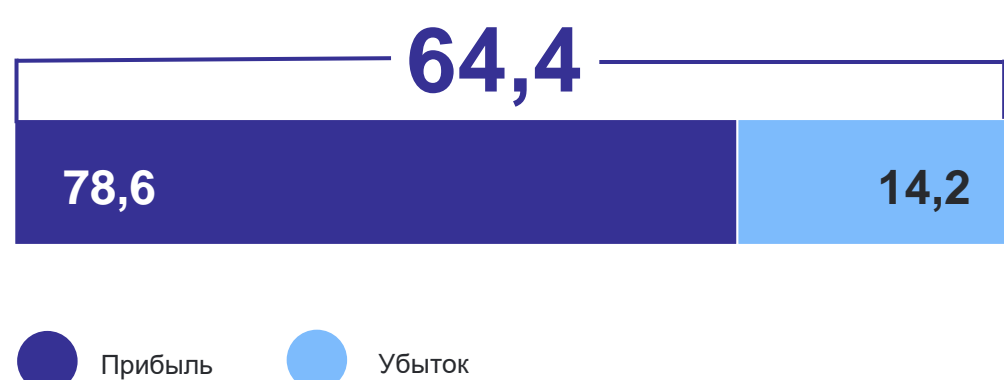


Финансовые результаты деятельности организаций Волгоградской области

январь – август 2024 г.

ВОЛГОГРАДСТАТ

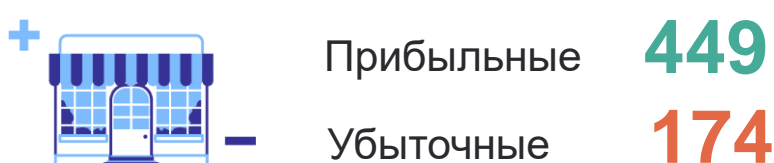
Сальдированный финансовый результат (прибыль минус убыток), млрд рублей



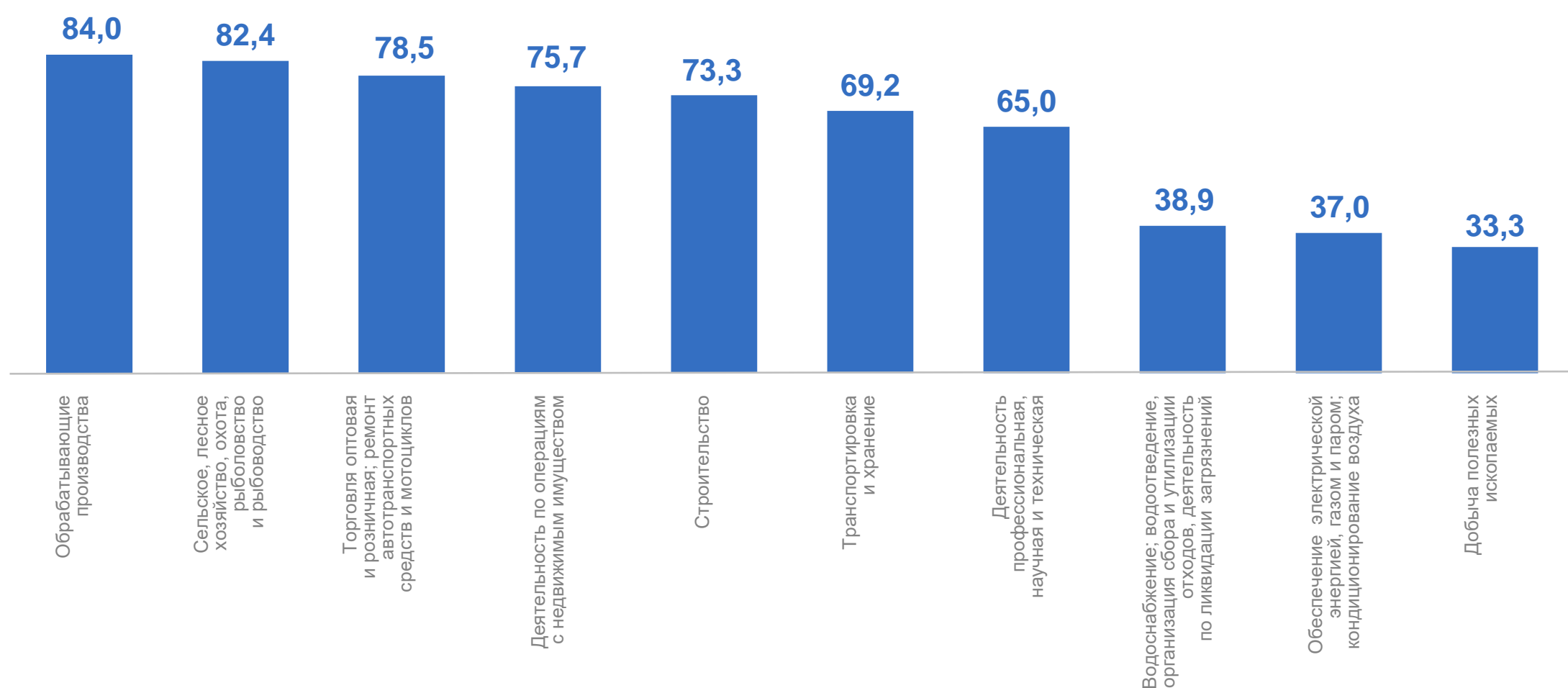
Доля прибыльных организаций, всего в %



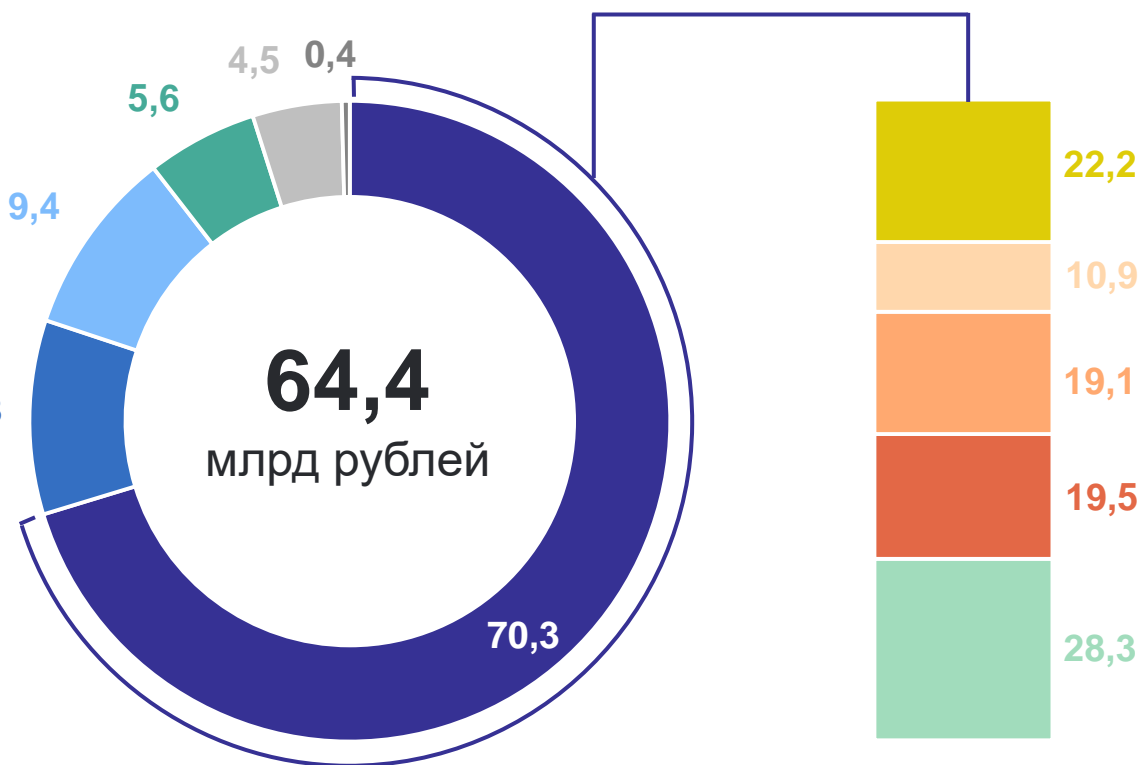
Количество организаций, единиц



Доля прибыльных организаций по видам экономической деятельности, в % к итогу



Структура финансового результата организаций по видам экономической деятельности, в % к итогу



Темп роста задолженности, в % к соответствующему периоду прошлого года

Кредиторская задолженность: **100,9**
 Дебиторская задолженность: **108,0**

- Обрабатывающие производства
- Торговля оптовая и розничная; ремонт автотранспортных средств и мотоциклов
- Сельское, лесное хозяйство, охота, рыболовство и рыбоводство
- Транспортировка и хранение
- Обеспечение электрической энергией, газом и паром; кондиционирование воздуха
- Другие виды экономической деятельности
- Производство кокса и нефтепродуктов
- Производство металлургическое
- Производство химических веществ и химических продуктов
- Производство прочей неметаллической минеральной продукции
- Прочие

Дебиторская задолженность, млн рублей



Кредиторская задолженность, млн рублей

